SÃO FÉLIX DO ARAGUAIA (MT) - CASOS CONFIRMADOS (TOTAL ACUMULADO) = 420

POSIÇÃO ATUALIZADA DE CASOS ATIVOS, RECUPERADOS E ÓBITOS EM 06/11/2020

DISTRIBUIÇÃO DOS CASOS

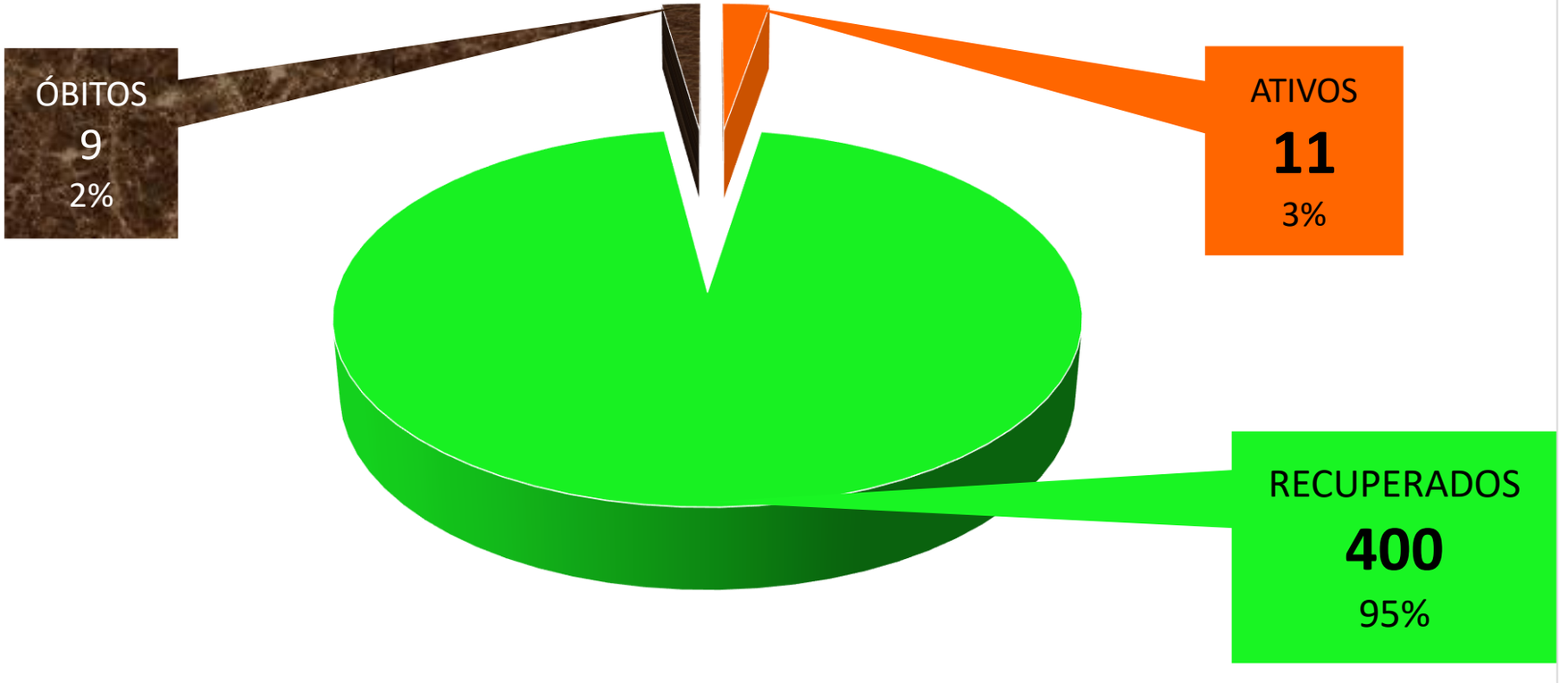

DADOS SOBRE A COVID-19 - SÃO FÉLIX DO ARAGUAIA (MT) - POSIÇÃO ATUALIZADA EM 06/11/2020

RISCO BAIXO

CASOS ATIVOS (EM TRATAMENTO) AUMENTARAM EM 2 DE ONTEM (9) PARA HOJE (11)

	NO DIA	TOTAL			
				1,45%	← Taxa de Crescimento da Contaminação (TCC)
CONFIRMADOS →	3	420		34,49%	← Taxa de Ocupação de Leitos UTI (TOL) - Posição: 05/11/2020
RECUPERADOS →	1	400		0,86	← Média Móvel nos últimos 7 dias (Novos Casos)
ÓBITOS →	0	9		-85,5%	← Queda nos Casos ATIVOS após LOCKDOWN

Elaborado pela Unidade de Controle Interno (Marcelino De Fáveri)

SÃO FÉLIX DO ARAGUAIA (MT) - CASOS ATIVOS

COVID-19 - DISTRIBUIÇÃO POR LOCALIDADE (Gráfico)

POSIÇÃO ATUALIZADA EM 06/11/2020 POR BAIRRO, LOCALIDADE, DISTRITO, OUTROS

Total de casos ATIVOS (Em tratamento) em 06/11/2020 → → → →	11

AUTOR	FONTES
Planilhas e gráficos elaborados pela Unidade de Controle Interno (UCI) da Prefeitura Municipal de São Félix do Araguaia (MT) - Marcelino De Fáveri - Contato (66) 9-8424-4065.	1) Secretaria Mun de Saúde (SMS) de SÃO FÉLIX DO ARAGUAIA (MT) - Boletins Diários da COVID-19 2) Decretos Estaduais (MT) nº 522/2020, 527/2020, 532/2020, 573/2020 e 605/2020 3) Boletins Informativos da Secretaria Estadual de Saúde de Mato Grosso (SES-MT)

SÃO FÉLIX DO ARAGUAIA (MT) - MÉDIA MÓVEL (7 DIAS) DOS CASOS CONFIRMADOS 11/10/2020 A 06/11/2020

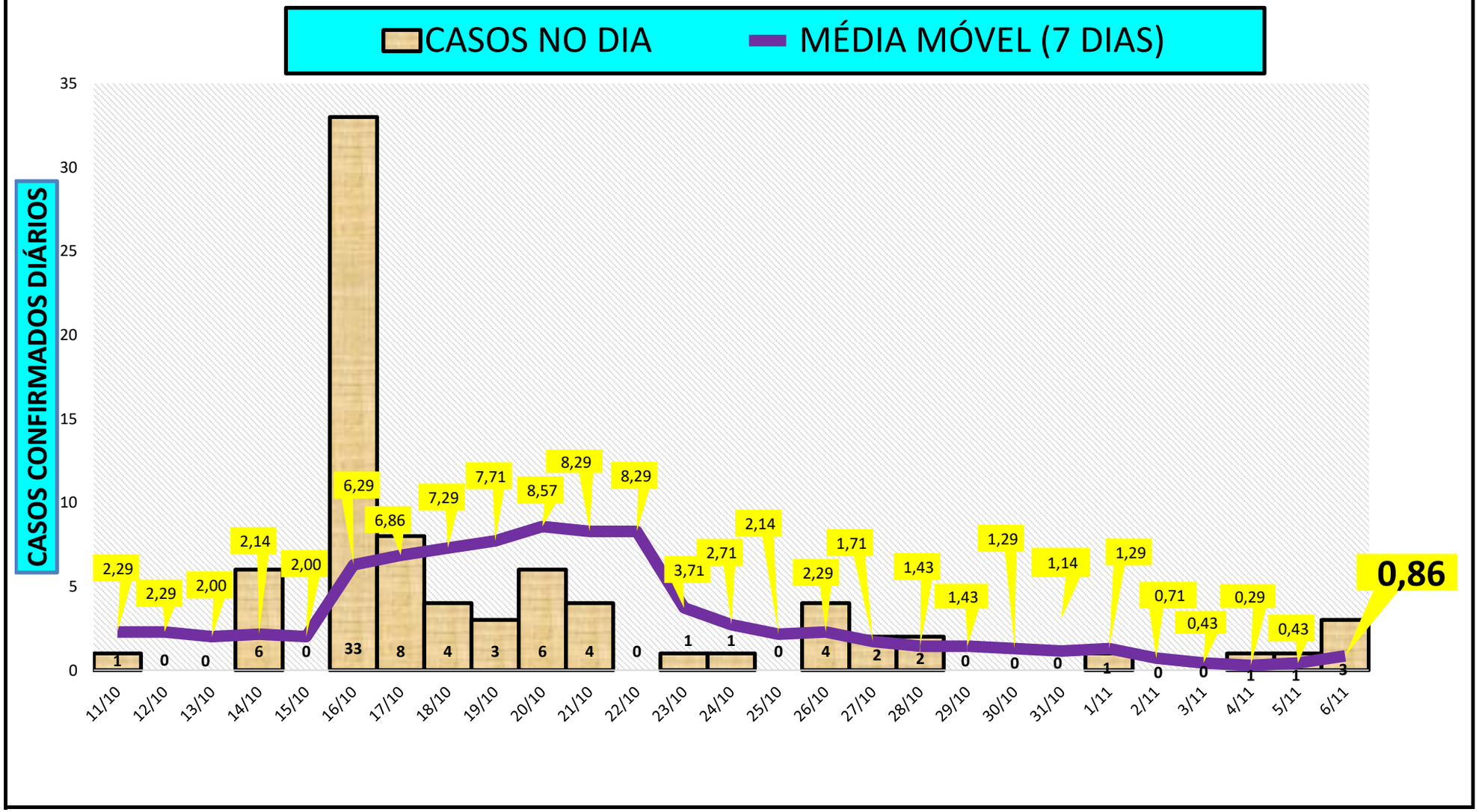

SÃO FÉLIX DO ARAGUAIA (MT) - EVOLUÇÃO DA COVID-19 DE 11/10/2020 A 06/11/2020 - VARIAÇÃO DIÁRIA

	11/10	12/10	13/10	14/10	15/10	16/10	17/10	18/10	19/10	20/10	21/10	22/10	23/10	24/10	25/10	26/10	27/10	28/10	29/10	30/10	31/10	1/11	2/11	3/11	4/11	5/11	6/11
Confirmados (Acumulado)	340	340	340	346	346	379	387	391	394	400	404	404	405	406	406	410	412	414	414	414	414	415	415	415	416	417	420
ATIVOS	22	22	20	25	24	54	60	64	66	71	72	72	72	73	73	73	73	61	49	35	23	21	17	14	13	9	11
Recuperados	310	310	311	312	313	316	318	318	319	320	323	323	324	324	324	328	330	344	356	370	382	385	389	392	394	399	400
Óbitos	8	8	9	9	9	9	9	9	9	9	9	9	9	9	9	9	9	9	9	9	9	9	9	9	9	9	9

SÃO FÉLIX DO ARAGUAIA (MT) - Evolução da Taxa de Crescimento da Contaminação (TCC) de 11/10/2020 A 06/11/2020 - VARIAÇÃO DIÁRIA

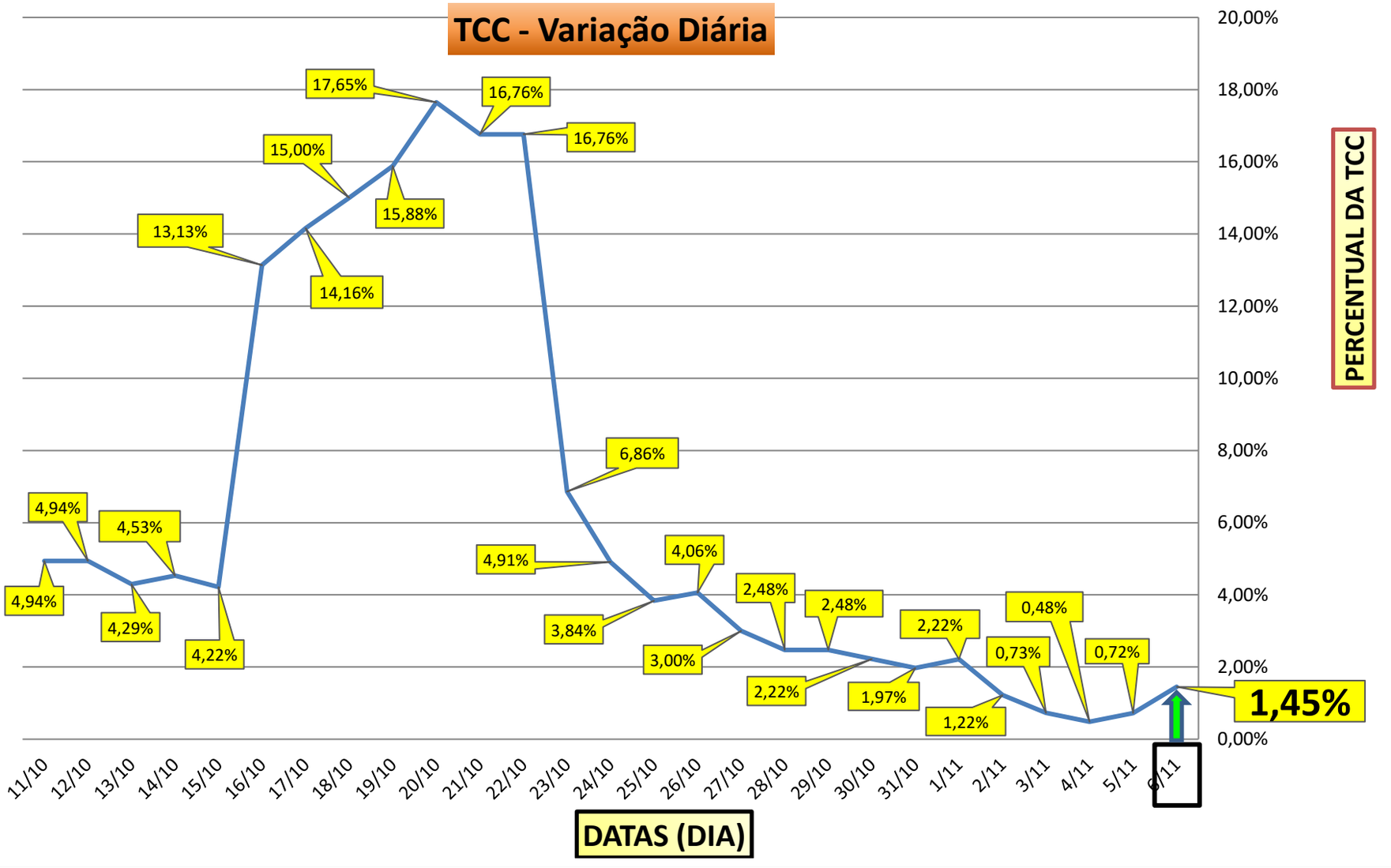

SÃO FÉLIX DO ARAGUAIA (MT) - Evolução da Taxa de Crescimento da Contaminação (TCC) de 19/06/2020 A 06/11/2020 - VARIAÇÃO SEMANAL

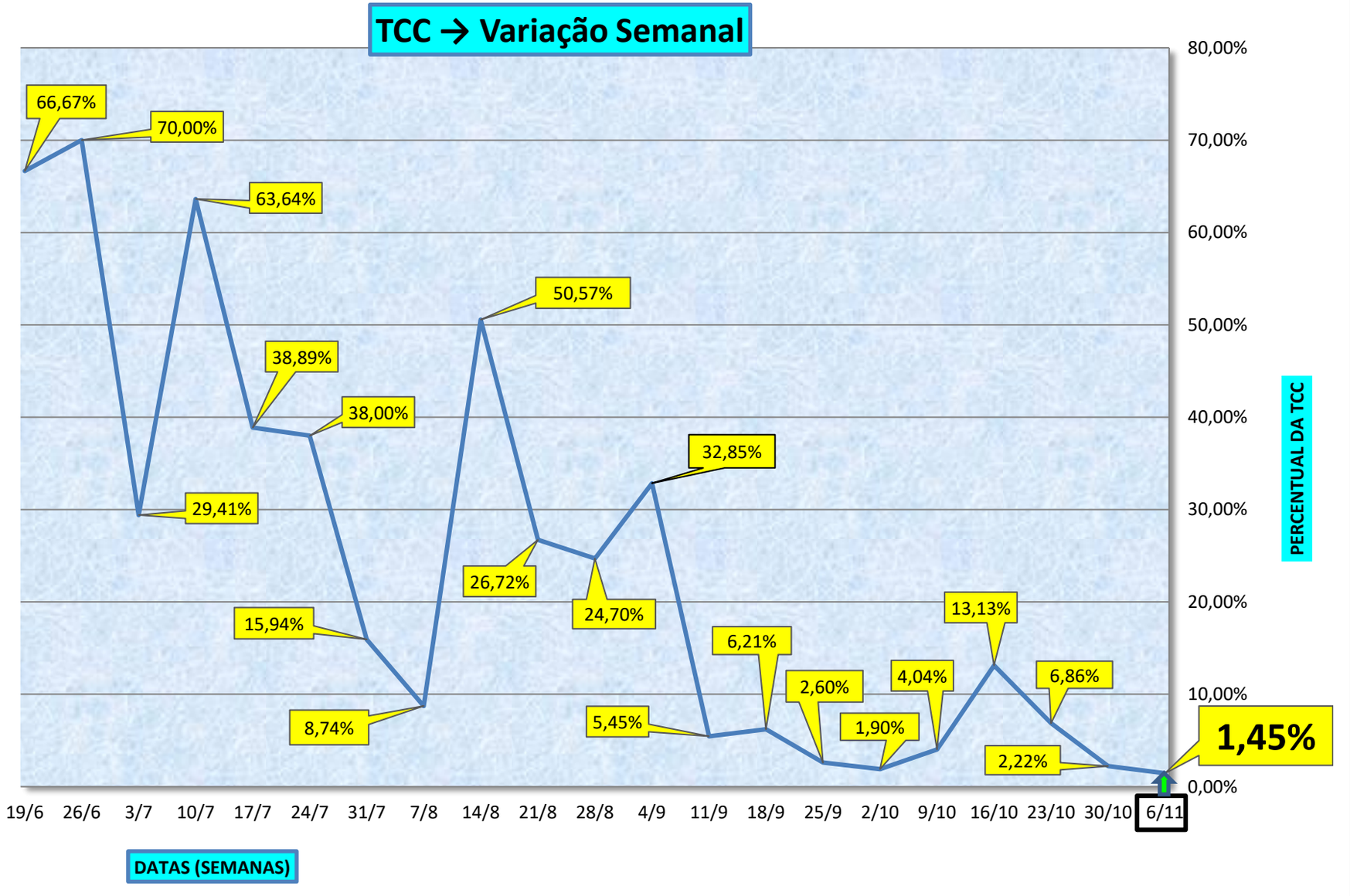

SÃO FÉLIX DO ARAGUAIA (MT) - EVOLUÇÃO DA COVID-19 DE 11/10/2020 A 06/11/2020

Ocorrências de RESIDENTES em SÃO FÉLIX DO ARAGUAIA (MT)														OUTROS MUNICÍPIOS					SES-MT		
DATA	Confirmados (Acumulado)	No dia	TCC → % de 7 dias	RISCO	ATIVOS	Recuperados	Hospitalizados em SFA-MT	Hospitaliz Outros Munic	Isolamento Domiciliar	Óbitos	Suspeitos (Em isolamento)	Suspeitos (Hospitalizados)	Descartados (Acumulado)	Confirmados	Hospitalizados	Isolamento Domiciliar	Óbitos	Recuperados	Nº Boletim	Data Boletim	Ocupação UTI's MT (TOL)
11/10	340	1	4,94%	BAIXO	22	310	0	2	20	8	19	0	635	26	0	2	4	20	217	11/10	52,93%
12/10	340	0	4,94%	BAIXO	22	310	0	2	20	8	10	0	640	26	0	2	4	20	218	12/10	53,41%
13/10	340	0	4,29%	BAIXO	20	311	0	1	19	9	10	0	640	26	0	2	4	20	219	13/10	54,25%
14/10	346	6	4,53%	BAIXO	25	312	0	1	24	9	12	0	640	26	0	2	4	20	220	14/10	52,00%
15/10	346	0	4,22%	BAIXO	24	313	0	1	23	9	9	0	643	26	0	2	4	20	221	15/10	49,25%
16/10	379	33	13,13%	BAIXO	54	316	1	1	52	9	48	0	647	26	0	2	4	20	222	16/10	50,50%
17/10	387	8	14,16%	BAIXO	60	318	1	1	58	9	50	0	648	26	0	2	4	20	223	17/10	50,00%
18/10	391	4	15,00%	BAIXO	64	318	1	1	62	9	56	0	648	26	0	2	4	20	224	18/10	47,75%
19/10	394	3	15,88%	BAIXO	66	319	1	1	64	9	44	0	656	26	0	2	4	20	225	19/10	46,25%
20/10	400	6	17,65%	BAIXO	71	320	1	1	69	9	48	0	656	26	0	2	4	20	226	20/10	46,00%
21/10	404	4	16,76%	BAIXO	72	323	1	0	71	9	46	0	658	27	0	3	4	20	227	21/10	45,50%
22/10	404	0	16,76%	BAIXO	72	323	1	0	71	9	31	0	674	27	0	3	4	20	228	22/10	44,50%
23/10	405	1	6,86%	BAIXO	72	324	0	2	70	9	22	0	685	27	0	3	4	20	229	23/10	43,25%
24/10	406	1	4,91%	BAIXO	73	324	0	2	71	9	15	0	691	28	0	4	4	20	230	24/10	45,50%
25/10	406	0	3,84%	BAIXO	73	324	0	2	71	9	15	0	692	28	0	4	4	20	231	25/10	45,50%
26/10	410	4	4,06%	BAIXO	73	328	0	1	72	9	10	0	699	28	0	4	4	20	232	26/10	42,75%
27/10	412	2	3,00%	BAIXO	73	330	0	0	73	9	13	0	699	28	0	4	4	20	233	27/10	40,76%
28/10	414	2	2,48%	BAIXO	61	344	0	0	61	9	10	0	702	28	0	4	4	20	234	28/10	38,48%
29/10	414	0	2,48%	BAIXO	49	356	0	0	49	9	11	0	702	28	0	4	4	20	235	29/10	37,47%
30/10	414	0	2,22%	BAIXO	35	370	0	0	35	9	11	0	702	28	0	4	4	20	236	30/10	36,72%
31/10	414	0	1,97%	BAIXO	23	382	0	0	23	9	8	0	704	28	0	2	4	22	237	31/10	36,72%
1/11	415	1	2,22%	BAIXO	21	385	0	0	21	9	8	0	704	28	0	1	4	23	238	1/11	36,48%
2/11	415	0	1,22%	BAIXO	17	389	0	0	17	9	7	0	704	28	0	1	4	23	239	2/11	36,23%
3/11	415	0	0,73%	BAIXO	14	392	0	0	14	9	5	0	707	28	0	1	4	23	240	3/11	38,21%
4/11	416	1	0,48%	BAIXO	13	394	0	0	13	9	6	0	707	28	0	1	4	23	241	4/11	36,23%
5/11	417	1	0,72%	BAIXO	9	399	0	0	9	9	6	0	707	28	0	1	4	23	242	5/11	34,49%
6/11	420	3	1,45%	BAIXO	11	400	0	0	11	9	5	0	708	29	0	2	4	23	242	5/11	34,49%
6/11	**420**	**3**	**1,45%**	**BAIXO**	**11**	**400**	**0**	**0**	**11**	**9**	**5**	**0**	**708**	**29**	**0**	**2**	**4**	**23**	**242**	**5/11**	**34,49%**

RISCO BAIXO

RISCO CALCULADO COM BASE NAS INFORMAÇÕES ABAIXO

TCC = 1,45%

11 ATIVOS

TOL DE 05/11 = 34,49%

Legenda:

TCC→ Taxa de Crescimento da Contaminação (Inciso II do Art. 2º do Decreto Estadual nº 522/2020)

TOL→ Taxa de Ocupação de Leitos de UTI (Inciso I do Art. 2º do Decreto Estadual nº 522/2020)

Anexo I — Classificação de RISCO em SÃO FÉLIX DO ARAGUAIA (MT) - Metodologia no Anexo I do Decreto Estadual nº 522/2020 e alterações posteriores.

Matriz de Classificação	Taxa de Crescimento da Contaminação (TCC)			
TOL	menor que 20%	de 21% a 40%	de 41% a 100%	acima de 100%
Menor que 60%	BAIXO	BAIXO	MODERADO	MODERADO
Entre 60% e 80%	BAIXO	BAIXO	MODERADO	ALTO
Maior que 80%	BAIXO	MODERADO	ALTO	ALTO

SÃO FÉLIX DO ARAGUAIA (MT) → TCC é de 1,45% para o dia 06/11/2020

OBS: *Se o Boletim da SES-MT, que informa a TOL, ainda não foi divulgado ou esta informação ainda não foi incluída na planilha "Boletins SES-MT", o sistema utilizará (replicará) a última encontrada.*

ESTADO DE MATO GROSSO → A TOL é menor que 60%. Segundo o Boletim Informativo nº 242, de 05/11/2020, a TOL está em 34,49%

SÃO FÉLIX DO ARAGUAIA (MT) - EVOLUÇÃO DA COVID-19 DE 01/07/2020 A 06/11/2020

Ocorrências de RESIDENTES em SÃO FÉLIX DO ARAGUAIA (MT)														OUTROS MUNICÍPIOS					SES-MT		
DATA	Confirmados (Acumulado)	No dia	TCC → % de 7 dias	RISCO	ATIVOS	Recuperados	Hospitalizados em SFA-MT	Hospitaliz Outros Municípios	Isolamento Domiciliar	Óbitos	Suspeitos (Em isolamento)	Suspeitos (Hospitalizados)	Descartados (Acumulado)	Confirmados	Hospitalizados	Isolamento Domiciliar	Óbitos	Recuperados	Nº Boletim	Data Boletim	Ocupação UTI's MT (TOL)
1/7	18	**0**	**50,00%**	**ALTO**	**8**	10	1	2	5	0	55	0	133	0	0	0	0	0	115	1/7	92,90%
2/7	20	**2**	**42,86%**	**ALTO**	**8**	12	1	2	5	0	69	0	136	0	0	0	0	0	116	2/7	94,20%
3/7	22	**2**	**29,41%**	**MODERADO**	**9**	13	1	2	6	0	71	0	141	0	0	0	0	0	117	3/7	95,00%
4/7	23	**1**	**35,29%**	**MODERADO**	**9**	14	1	2	6	0	69	0	152	0	0	0	0	0	118	4/7	94,20%
5/7	23	**0**	**27,78%**	**MODERADO**	**9**	14	1	2	6	0	51	0	170	0	0	0	0	0	119	5/7	97,10%
6/7	26	**3**	**44,44%**	**ALTO**	**12**	14	1	2	9	0	59	0	173	0	0	0	0	0	120	6/7	93,00%
7/7	29	**3**	**61,11%**	**ALTO**	**15**	14	0	2	13	0	62	0	180	0	0	0	0	0	121	7/7	93,20%
8/7	33	**4**	**83,33%**	**ALTO**	**18**	15	0	2	16	0	85	0	181	0	0	0	0	0	122	8/7	97,10%
9/7	35	**2**	**75,00%**	**ALTO**	**19**	16	0	1	18	0	86	0	187	0	0	0	0	0	123	9/7	98,40%
10/7	36	**1**	**63,64%**	**ALTO**	**20**	16	0	1	19	0	101	0	189	0	0	0	0	0	124	10/7	90,50%
11/7	36	**0**	**56,52%**	**ALTO**	**19**	17	0	1	18	0	108	0	191	0	0	0	0	0	125	11/7	91,30%
12/7	37	**1**	**60,87%**	**ALTO**	**16**	21	1	1	14	0	101	1	199	0	0	0	0	0	126	12/7	98,10%
13/7	42	**5**	**61,54%**	**ALTO**	**21**	21	1	1	19	0	103	1	206	0	0	0	0	0	127	13/7	89,80%
14/7	46	**4**	**58,62%**	**ALTO**	**22**	24	1	1	20	0	94	1	214	0	0	0	0	0	128	14/7	93,10%
15/7	48	**2**	**45,45%**	**ALTO**	**23**	25	2	1	20	0	85	1	231	0	0	0	0	0	129	15/7	93,10%
16/7	48	**0**	**37,14%**	**MODERADO**	**23**	25	2	1	20	0	77	1	236	0	0	0	0	0	130	16/7	92,00%
17/7	50	**2**	**38,89%**	**MODERADO**	**25**	25	2	1	22	0	66	1	247	0	0	0	0	0	131	17/7	89,30%
18/7	56	**6**	**55,56%**	**ALTO**	**30**	25	1	1	28	1	63	0	254	1	0	0	0	0	132	18/7	93,50%
19/7	57	**1**	**54,05%**	**ALTO**	**31**	26	0	1	30	0	56	0	259	1	0	0	1	0	133	19/7	94,10%
20/7	57	**0**	**35,71%**	**MODERADO**	**29**	28	0	1	28	0	39	0	286	1	0	0	1	0	134	20/7	91,00%
21/7	60	**3**	**30,43%**	**MODERADO**	**31**	29	0	1	30	0	36	0	288	1	0	0	1	0	135	21/7	88,79%
22/7	61	**1**	**27,08%**	**MODERADO**	**30**	31	0	1	29	0	41	0	291	1	0	0	1	0	136	22/7	87,96%
23/7	61	**0**	**27,08%**	**MODERADO**	**27**	34	0	1	26	0	35	0	300	5	0	4	1	0	137	23/7	88,42%
24/7	69	**8**	**38,00%**	**MODERADO**	**33**	36	1	1	31	0	32	0	306	6	1	4	1	0	138	24/7	87,95%
25/7	71	**2**	**26,79%**	**MODERADO**	**32**	39	1	1	30	0	23	0	315	6	1	4	1	0	139	25/7	90,30%
26/7	71	**0**	**24,56%**	**MODERADO**	**32**	39	1	1	30	0	23	0	315	6	1	4	1	0	140	26/7	90,06%
27/7	77	**6**	**35,09%**	**MODERADO**	**37**	40	1	1	35	0	29	0	324	7	0	5	2	0	141	27/7	91,24%
28/7	78	**1**	**30,00%**	**MODERADO**	**37**	41	1	1	35	0	22	0	336	7	0	5	2	0	142	28/7	86,99%
29/7	79	**1**	**29,51%**	**BAIXO**	**34**	45	0	1	33	0	31	0	344	9	0	7	2	0	143	29/7	79,94%
30/7	80	**1**	**31,14%**	**MODERADO**	**34**	46	0	1	33	0	32	0	347	9	0	7	2	0	144	30/7	86,34%
31/7	80	**0**	**15,94%**	**BAIXO**	**24**	56	0	1	23	0	29	0	355	9	0	7	2	0	145	31/7	86,34%
1/8	80	**0**	**12,67%**	**BAIXO**	**24**	56	0	1	23	0	28	0	356	9	0	7	2	0	146	1/8	88,52%
2/8	80	**0**	**12,67%**	**BAIXO**	**24**	56	0	1	23	0	25	0	359	9	0	7	2	0	147	2/8	85,44%
3/8	80	**0**	**3,89%**	**BAIXO**	**18**	62	0	1	17	0	27	0	361	9	0	7	2	0	148	3/8	78,57%

4/8	83	3	6,41%	BAIXO	19	64	0	1	18	0	15	0	369	9	0	7	2	0	149	4/8	82,97%
5/8	86	3	8,86%	BAIXO	18	68	0	1	17	0	20	0	381	10	0	8	2	0	150	5/8	82,26%
6/8	87	1	8,74%	BAIXO	16	71	0	1	15	0	23	0	386	10	0	8	2	0	151	6/8	82,26%
7/8	87	0	8,74%	BAIXO	13	74	0	1	12	0	23	0	389	10	1	7	2	0	152	7/8	80,37%
8/8	104	17	30,00%	BAIXO	22	82	0	1	21	0	25	0	390	11	1	7	2	1	153	8/8	78,44%
9/8	109	5	36,25%	BAIXO	27	82	0	1	26	0	20	0	401	11	1	7	2	1	154	9/8	79,16%
10/8	110	1	37,50%	BAIXO	27	83	0	1	26	0	33	0	405	11	1	7	2	1	155	10/8	76,52%
11/8	114	4	37,34%	BAIXO	31	83	0	1	30	0	43	0	410	11	1	7	2	1	156	11/8	74,93%
12/8	115	1	33,72%	BAIXO	30	85	0	1	29	0	31	0	432	11	1	7	2	1	157	12/8	79,42%
13/8	124	9	42,52%	MODERADO	37	87	0	1	36	0	35	0	435	12	1	3	2	6	158	13/8	72,30%
14/8	131	7	50,57%	MODERADO	40	91	1	2	37	0	32	0	438	13	2	1	3	7	159	14/8	70,98%
15/8	132	1	26,92%	BAIXO	41	91	1	2	38	1	32	0	443	14	1	2	3	8	160	15/8	71,77%
16/8	135	3	23,85%	BAIXO	42	91	1	1	40	2	35	0	443	14	1	2	3	8	161	16/8	73,09%
17/8	136	1	23,63%	BAIXO	42	92	0	2	40	2	44	0	443	14	1	2	3	8	162	17/8	73,09%
18/8	143	7	25,43%	BAIXO	45	96	0	2	43	2	29	0	465	14	0	3	3	8	163	18/8	77,84%
19/8	148	5	28,69%	BAIXO	50	96	0	2	48	2	37	0	468	15	1	2	3	9	164	19/8	72,03%
20/8	161	13	29,84%	MODERADO	60	99	0	2	58	2	18	0	485	15	1	3	3	8	165	20/8	77,57%
21/8	166	5	26,72%	MODERADO	63	101	1	2	60	2	23	0	491	15	1	2	3	9	166	21/8	74,67%
22/8	169	3	28,03%	MODERADO	65	102	0	3	62	2	28	0	491	15	1	2	3	9	167	22/8	76,14%
23/8	179	10	32,59%	MODERADO	76	101	0	4	72	2	36	0	491	15	0	3	3	9	168	23/8	76,65%
24/8	180	1	32,35%	MODERADO	71	107	0	4	67	2	35	0	504	15	0	1	3	11	169	24/8	75,63%
25/8	187	7	30,77%	MODERADO	77	108	0	4	73	2	34	0	510	16	1	1	3	11	170	25/8	73,35%
26/8	198	11	33,78%	MODERADO	79	117	0	4	75	2	34	0	512	16	1	1	3	11	171	26/8	78,64%
27/8	203	5	26,09%	MODERADO	82	118	2	3	77	3	27	0	517	16	1	1	3	11	172	27/8	73,37%
28/8	207	4	24,70%	MODERADO	78	126	2	3	73	3	18	0	525	17	2	1	3	11	173	28/8	62,00%
29/8	214	7	26,63%	MODERADO	84	127	1	3	80	3	23	0	525	17	0	3	3	11	174	29/8	63,00%
30/8	217	3	21,23%	MODERADO	83	131	1	3	79	3	30	0	525	17	0	3	3	11	175	30/8	60,00%
31/8	228	11	26,67%	MODERADO	92	133	1	3	88	3	31	0	527	17	0	3	3	11	176	31/8	63,00%
1/9	245	17	31,02%	MODERADO	100	142	0	4	96	3	34	1	529	18	0	4	3	11	177	1/9	63,00%
2/9	253	8	27,78%	MODERADO	105	145	0	4	101	3	26	0	537	18	0	4	3	11	178	2/9	63,00%
3/9	260	7	28,08%	MODERADO	103	154	1	4	98	3	35	0	539	18	0	2	3	13	179	3/9	64,00%
4/9	275	15	32,85%	MODERADO	113	159	0	4	109	3	50	0	539	21	3	2	3	13	180	4/9	77,00%
5/9	280	5	30,84%	MODERADO	112	165	0	5	107	3	70	0	539	21	3	2	3	13	181	5/9	74,00%
6/9	282	2	29,95%	MODERADO	106	173	0	5	101	3	73	0	539	21	3	2	3	13	182	6/9	73,00%
7/9	284	2	24,56%	MODERADO	103	178	1	5	97	3	58	0	553	21	0	5	3	13	183	7/9	69,00%
8/9	285	1	16,33%	BAIXO	96	186	2	4	90	3	56	0	554	21	0	4	3	14	184	8/9	69,00%
9/9	287	2	13,44%	BAIXO	84	200	1	4	79	3	41	0	569	21	0	4	3	14	185	9/9	67,00%
10/9	289	2	11,15%	BAIXO	82	204	0	5	77	3	37	0	574	21	0	4	3	14	186	10/9	64,00%
11/9	290	1	5,45%	BAIXO	77	210	0	5	72	3	33	0	577	21	0	4	3	14	187	11/9	63,00%
12/9	290	0	3,57%	BAIXO	72	215	0	5	67	3	20	0	590	21	0	4	3	14	188	12/9	64,00%
13/9	291	1	3,19%	BAIXO	73	215	0	5	68	3	18	0	592	21	0	4	3	14	189	13/9	64,00%
14/9	293	2	3,17%	BAIXO	52	237	0	4	48	4	15	0	598	21	0	4	3	14	190	14/9	64,00%
15/9	295	2	3,51%	BAIXO	50	241	0	4	46	4	18	0	601	21	0	3	3	15	191	15/9	63,00%
16/9	304	9	5,92%	BAIXO	46	254	0	3	43	4	14	0	609	21	0	3	3	15	192	16/9	61,00%
17/9	307	3	6,23%	BAIXO	36	267	0	3	33	4	13	0	611	21	0	3	3	15	193	17/9	61,00%
18/9	308	1	6,21%	BAIXO	34	270	0	4	30	4	11	0	613	21	0	2	3	16	194	18/9	58,00%
19/9	312	4	7,59%	BAIXO	34	274	0	5	29	4	10	0	615	22	1	2	3	16	195	19/9	60,00%

20/9	312	0	7,22%	BAIXO	32	276	0	5	27	4	12	0	616	22	1	2	3	16	196	20/9	58,00%
21/9	312	0	6,48%	BAIXO	31	277	0	5	26	4	9	0	620	22	1	2	3	16	197	21/9	60,48%
22/9	312	0	5,76%	BAIXO	28	280	0	5	23	4	9	0	620	22	1	2	3	16	198	22/9	61,19%
23/9	312	0	2,63%	BAIXO	27	281	0	5	22	4	9	0	620	22	1	1	3	17	199	23/9	58,57%
24/9	315	3	2,61%	BAIXO	26	284	0	5	21	5	15	0	624	23	1	2	3	17	200	24/9	58,57%
25/9	316	1	2,60%	BAIXO	25	285	0	4	21	6	16	0	624	23	1	2	3	17	201	25/9	57,86%
26/9	317	1	1,60%	BAIXO	24	287	0	3	21	6	10	0	624	23	1	2	3	17	202	26/9	58,57%
27/9	317	0	1,60%	BAIXO	22	289	0	3	19	6	10	0	624	23	1	2	3	17	203	27/9	58,81%
28/9	317	0	1,60%	BAIXO	16	295	0	3	13	6	9	0	624	23	1	2	3	17	204	28/9	58,10%
29/9	317	0	1,60%	BAIXO	12	299	0	3	9	6	11	0	625	23	1	2	3	17	205	29/9	57,56%
30/9	319	2	2,24%	BAIXO	13	300	0	3	10	6	7	0	625	23	1	2	3	17	206	30/9	59,51%
1/10	321	2	1,90%	BAIXO	12	303	0	2	10	6	7	0	625	23	1	1	3	18	207	1/10	58,78%
2/10	322	1	1,90%	BAIXO	11	305	0	2	9	6	6	0	625	24	1	1	3	19	208	2/10	57,32%
3/10	322	0	1,58%	BAIXO	11	305	0	2	9	6	5	0	626	24	1	1	3	19	209	3/10	54,88%
4/10	324	2	2,21%	BAIXO	13	305	0	2	11	6	6	0	626	24	1	1	3	19	210	4/10	54,15%
5/10	324	0	2,21%	BAIXO	13	305	0	2	11	6	6	0	626	24	0	1	4	19	211	5/10	55,85%
6/10	326	2	2,84%	BAIXO	15	305	0	2	13	6	10	0	627	24	0	1	4	19	212	6/10	57,32%
7/10	331	5	3,76%	BAIXO	16	308	0	3	13	7	16	0	633	24	0	0	4	20	213	7/10	54,39%
8/10	332	1	3,43%	BAIXO	16	309	0	3	13	7	14	0	635	24	0	0	4	20	214	8/10	53,41%
9/10	335	3	4,04%	BAIXO	17	310	0	2	15	8	15	0	635	26	0	2	4	20	215	9/10	52,93%
10/10	339	4	5,28%	BAIXO	21	310	0	2	19	8	19	0	635	26	0	2	4	20	216	10/10	51,46%
11/10	340	1	4,94%	BAIXO	22	310	0	2	20	8	19	0	635	26	0	2	4	20	217	11/10	52,93%
12/10	340	0	4,94%	BAIXO	22	310	0	2	20	8	10	0	640	26	0	2	4	20	218	12/10	53,41%
13/10	340	0	4,29%	BAIXO	20	311	0	1	19	9	10	0	640	26	0	2	4	20	219	13/10	54,25%
14/10	346	6	4,53%	BAIXO	25	312	0	1	24	9	12	0	640	26	0	2	4	20	220	14/10	52,00%
15/10	346	0	4,22%	BAIXO	24	313	0	1	23	9	9	0	643	26	0	2	4	20	221	15/10	49,25%
16/10	379	33	13,13%	BAIXO	54	316	1	1	52	9	48	0	647	26	0	2	4	20	222	16/10	50,50%
17/10	387	8	14,16%	BAIXO	60	318	1	1	58	9	50	0	648	26	0	2	4	20	223	17/10	50,00%
18/10	391	4	15,00%	BAIXO	64	318	1	1	62	9	56	0	648	26	0	2	4	20	224	18/10	47,75%
19/10	394	3	15,88%	BAIXO	66	319	1	1	64	9	44	0	656	26	0	2	4	20	225	19/10	46,25%
20/10	400	6	17,65%	BAIXO	71	320	1	1	69	9	48	0	656	26	0	2	4	20	226	20/10	46,00%
21/10	404	4	16,76%	BAIXO	72	323	1	0	71	9	46	0	658	27	0	3	4	20	227	21/10	45,50%
22/10	404	0	16,76%	BAIXO	72	323	1	0	71	9	31	0	674	27	0	3	4	20	228	22/10	44,50%
23/10	405	1	6,86%	BAIXO	72	324	0	2	70	9	22	0	685	27	0	3	4	20	229	23/10	43,25%
24/10	406	1	4,91%	BAIXO	73	324	0	2	71	9	15	0	691	28	0	4	4	20	230	24/10	45,50%
25/10	406	0	3,84%	BAIXO	73	324	0	2	71	9	15	0	692	28	0	4	4	20	231	25/10	45,50%
26/10	410	4	4,06%	BAIXO	73	328	0	1	72	9	10	0	699	28	0	4	4	20	232	26/10	42,75%
27/10	412	2	3,00%	BAIXO	73	330	0	0	73	9	13	0	699	28	0	4	4	20	233	27/10	40,76%
28/10	414	2	2,48%	BAIXO	61	344	0	0	61	9	10	0	702	28	0	4	4	20	234	28/10	38,48%
29/10	414	0	2,48%	BAIXO	49	356	0	0	49	9	11	0	702	28	0	4	4	20	235	29/10	37,47%
30/10	414	0	2,22%	BAIXO	35	370	0	0	35	9	11	0	702	28	0	4	4	20	236	30/10	36,72%
31/10	414	0	1,97%	BAIXO	23	382	0	0	23	9	8	0	704	28	0	2	4	22	237	31/10	36,72%
1/11	415	1	2,22%	BAIXO	21	385	0	0	21	9	8	0	704	28	0	1	4	23	238	1/11	36,48%
2/11	415	0	1,22%	BAIXO	17	389	0	0	17	9	7	0	704	28	0	1	4	23	239	2/11	36,23%
3/11	415	0	0,73%	BAIXO	14	392	0	0	14	9	5	0	707	28	0	1	4	23	240	3/11	38,21%
4/11	416	1	0,48%	BAIXO	13	394	0	0	13	9	6	0	707	28	0	1	4	23	241	4/11	36,23%
5/11	417	1	0,72%	BAIXO	9	399	0	0	9	9	6	0	707	28	0	1	4	23	242	5/11	34,49%
6/11	420	3	1,45%	BAIXO	11	400	0	0	11	9	5	0	708	29	0	2	4	23	242	5/11	34,49%
6/11	**420**	**3**	**1,45%**	**BAIXO**	**11**	**400**	**0**	**0**	**11**	**9**	**5**	**0**	**708**	**29**	**0**	**2**	**4**	**23**	**242**	**5/11**	**34,49%**

SÃO FÉLIX DO ARAGUAIA (MT) - Evolução dos casos de COVID-19 (VARIAÇÃO DIÁRIA)

DE 01/07/2020 a 06/11/2020



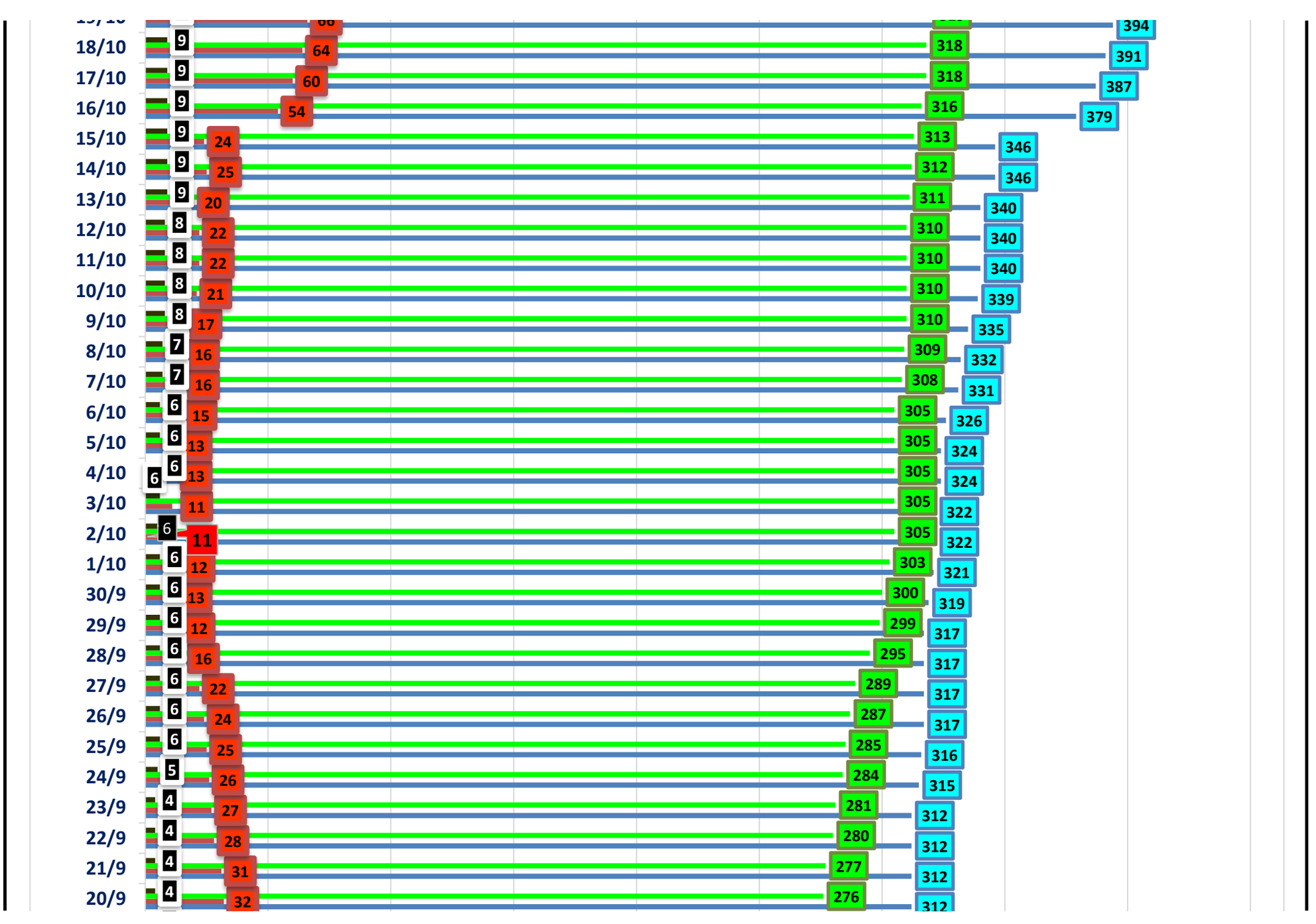
18/10 9 64 318 391
17/10 9 60 318 387
16/10 9 54 316 379
15/10 9 24 313 346
14/10 9 25 312 346
13/10 9 20 311 340
12/10 8 22 310 340
11/10 8 22 310 340
10/10 8 21 310 339
9/10 8 17 310 335
8/10 7 16 309 332
7/10 7 16 308 331
6/10 6 15 305 326
5/10 6 13 305 324
4/10 6 13 305 324
3/10 6 11 305 322
2/10 6 11 305 322
1/10 6 12 303 321
30/9 6 13 300 319
29/9 6 12 299 317
28/9 6 16 295 317
27/9 6 22 289 317
26/9 6 24 287 317
25/9 6 25 285 316
24/9 5 26 284 315
23/9 4 27 281 312
22/9 4 28 280 312
21/9 4 31 277 312
20/9 4 32 276 312

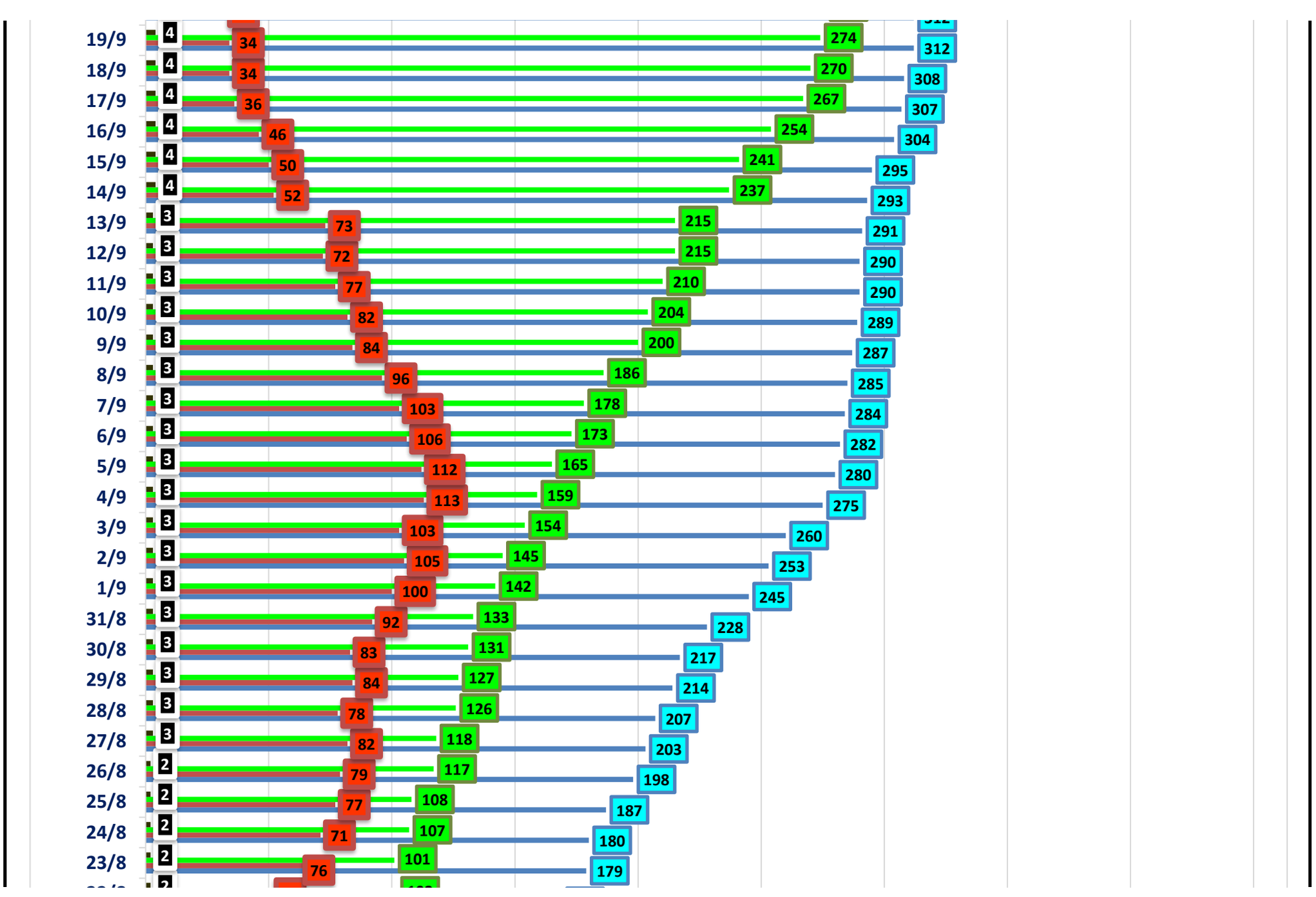
19/9 4 34 274 312
18/9 4 34 270 308
17/9 4 36 267 307
16/9 4 46 254 304
15/9 4 50 241 295
14/9 4 52 237 293
13/9 3 73 215 291
12/9 3 72 215 290
11/9 3 77 210 290
10/9 3 82 204 289
9/9 3 84 200 287
8/9 3 96 186 285
7/9 3 103 178 284
6/9 3 106 173 282
5/9 3 112 165 280
4/9 3 113 159 275
3/9 3 103 154 260
2/9 3 105 145 253
1/9 3 100 142 245
31/8 3 92 133 228
30/8 3 83 131 217
29/8 3 84 127 214
28/8 3 78 126 207
27/8 3 82 118 203
26/8 2 79 117 198
25/8 2 77 108 187
24/8 2 71 107 180
23/8 2 76 101 179

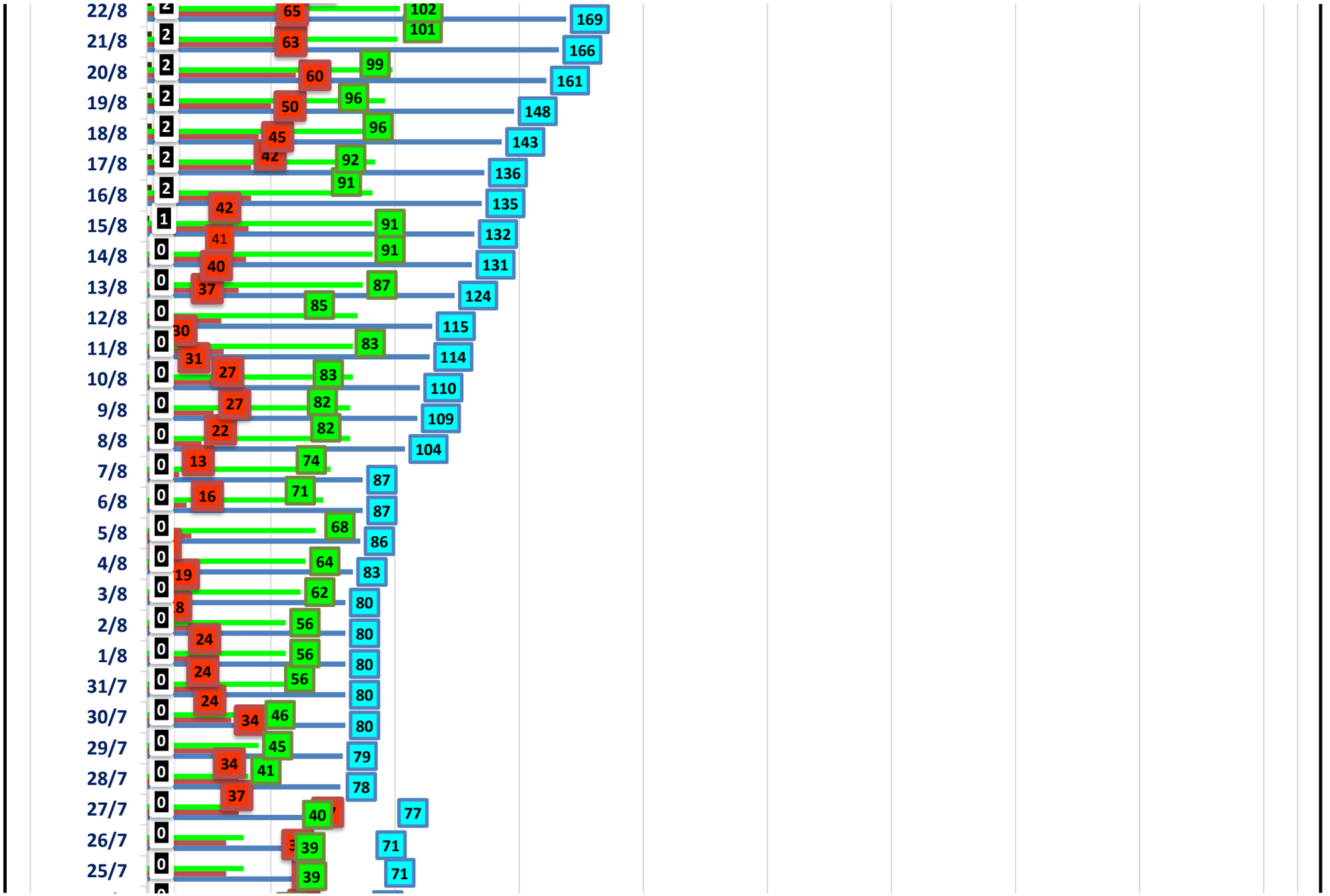
22/8
21/8
20/8
19/8
18/8
17/8
16/8
15/8
14/8
13/8
12/8
11/8
10/8
9/8
8/8
7/8
6/8
5/8
4/8
3/8
2/8
1/8
31/7
30/7
29/7
28/7
27/7
26/7
25/7

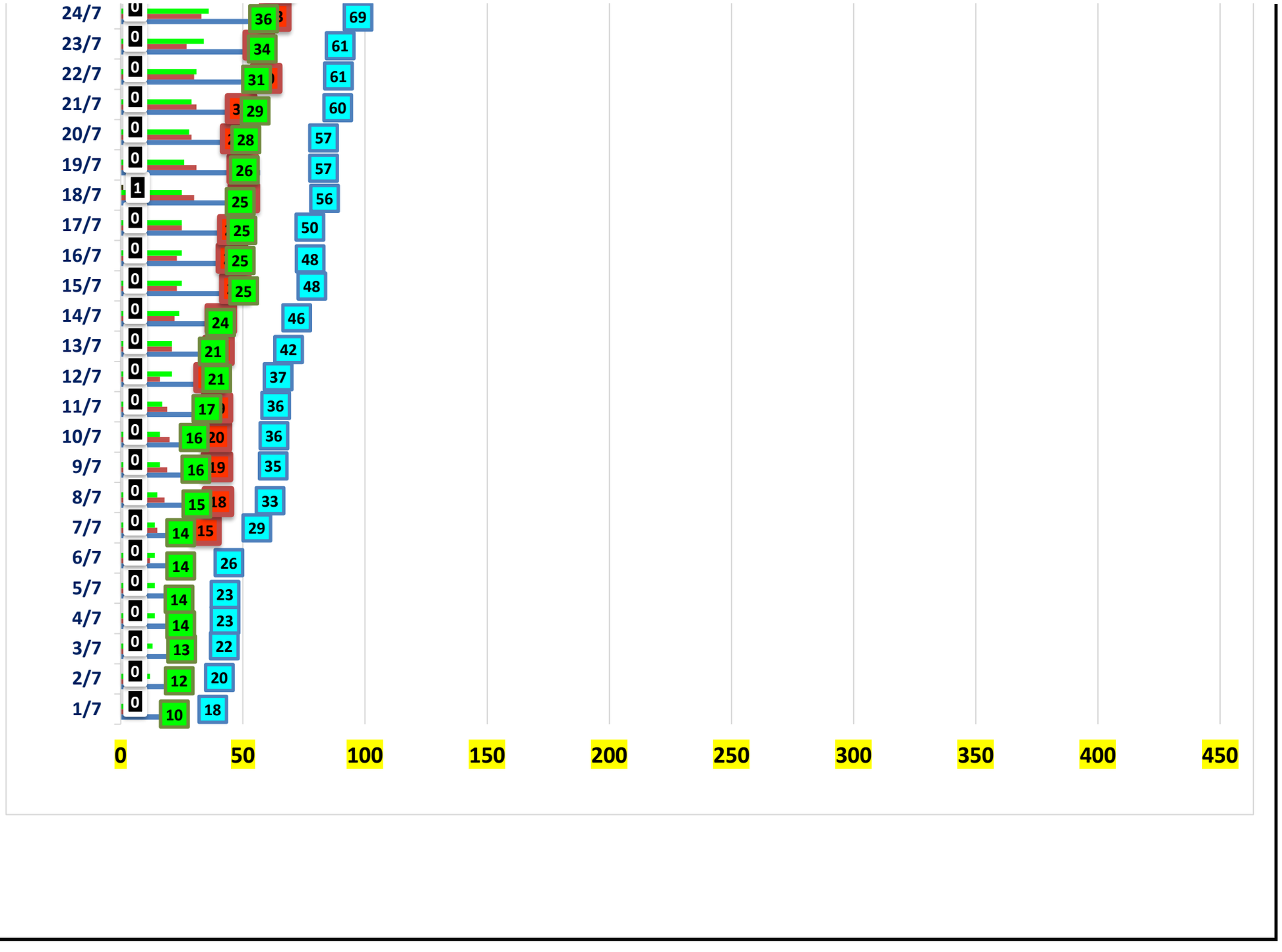
24/7 0 36 69
23/7 0 34 61
22/7 0 31 61
21/7 0 29 60
20/7 0 28 57
19/7 0 26 57
18/7 1 25 56
17/7 0 25 50
16/7 0 25 48
15/7 0 25 48
14/7 0 24 46
13/7 0 21 42
12/7 0 21 37
11/7 0 17 36
10/7 0 16 20 36
9/7 0 16 19 35
8/7 0 15 18 33
7/7 0 14 15 29
6/7 0 14 26
5/7 0 14 23
4/7 0 14 23
3/7 0 13 22
2/7 0 12 20
1/7 0 10 18
0 50 100 150 200 250 300 350 400 450

Decreto Estadual nº 522/2020, com alterações posteriores.
Art. 2º Para efeito deste Decreto, consideram-se:
I - taxa de ocupação de leitos de UTI (TOL): é a relação entre o número de leitos efetivamente disponíveis para os pacientes de COVID 19 no Sistema Único de Saúde no território do Estado de Mato Grosso, sejam federais, estaduais ou municipais, e a sua efetiva ocupação por pacientes acometidos pela referida doença, medida e divulgada diariamente em boletim pela Secretaria de Estado de Saúde;
II - taxa de crescimento da contaminação (TCC): é a relação entre o número acumulado de pessoas infectadas no território de determinado município no dia da divulgação do boletim com o acumulado de (07) sete dias antes, medido e divulgado diariamente em boletim pela Secretaria de Estado de Saúde;
III - casos ativos de COVID 19: pacientes confirmados com a COVID 19 em monitoramento pelas autoridades sanitárias, divulgado diariamente em boletim pela Secretaria de Estado de Saúde;
IV - classificação de risco: identifica a situação epidemiológica do Município aferida pela relação entre o número de casos ativos de COVID, a taxa de crescimento dacontaminação e a taxa de ocupação dos leitos de UTI da rede pública exclusiva para tratamento da referida doença;
V - boletim informativo: documento divulgado pela Secretaria de Estado de Saúde, diariamente, com a situação epidemiológica de cada Município e com a sua respectivaclassificação de risco;
VI - isolamento: medida para separar, pelo prazo mínimo de 14 (quatorze) dias, pessoas sintomáticas, assintomáticas e suspeitas, em investigação clínica e laboratorial, das demais de modo a evitar a propagação da infecção e transmissão;
VII - quarentena: medida que tem como objetivo evitar a propagação da pandemia por meio do confinamento obrigatório de pessoas em suas habitações, com restrição ao trânsito de pessoas, ficando permitida a circulação apenas para o exercício e/ou acesso às atividades essenciais;
VIII - área de contenção: perímetro delimitado por autoridade municipal na qual a população esteja submetida a intensa ocorrência e expansão da epidemia, onde as intervenções de quarentena e de isolamento coletivo obrigatório serão aplicadas.

ANEXO I MUNICÍPIOS COM MENOS DE 50 CASOS ATIVOS

	Taxa de Crescimento de Contaminação TCC			
Taxa de ocupação UTIS	Menor de 20%	21% a 40%	41% a 100%	Maior de 1
Menor que 60%	BAIXO	BAIXO	MODERADO	MODERAD
60% a 80%	BAIXO	BAIXO	MODERADO	ALTO
Maior que 80%	BAIXO	MODERADO	ALTO	ALTO

ANEXO II MUNICÍPIOS COM 51 A 150 CASOS ATIVOS

	Taxa de Crescimento de Contaminação TCC			
Taxa de ocupação UTIS	Menor de 20%	21% a40%	41% a100%	Maior de 10
Menor que 60%	BAIXO	BAIXO	MODERADO	ALTO
60% a 80%	BAIXO	MODERADO	ALTO	MUITO ALT
Maior que 80%	MODERADO	ALTO	MUITO ALTO	MUITO ALT

ANEXO III MUNICÍPIOS COM MAIS DE 150 CASOS ATIVOS

	Taxa de Crescimento de Contaminação TCC			
Taxa de ocupação UTIS	Menor de 20%	21% a 40%	41% a 100%	Maior de 1
Menor que 60%	BAIXO	MODERADO	ALTO	MUITO ALT
60% a 80%	MODERADO	ALTO	MUITO ALTO	MUITO ALT
Maior que 80%	ALTO	MUITO ALTO	MUITO ALTO	MUITO ALT